


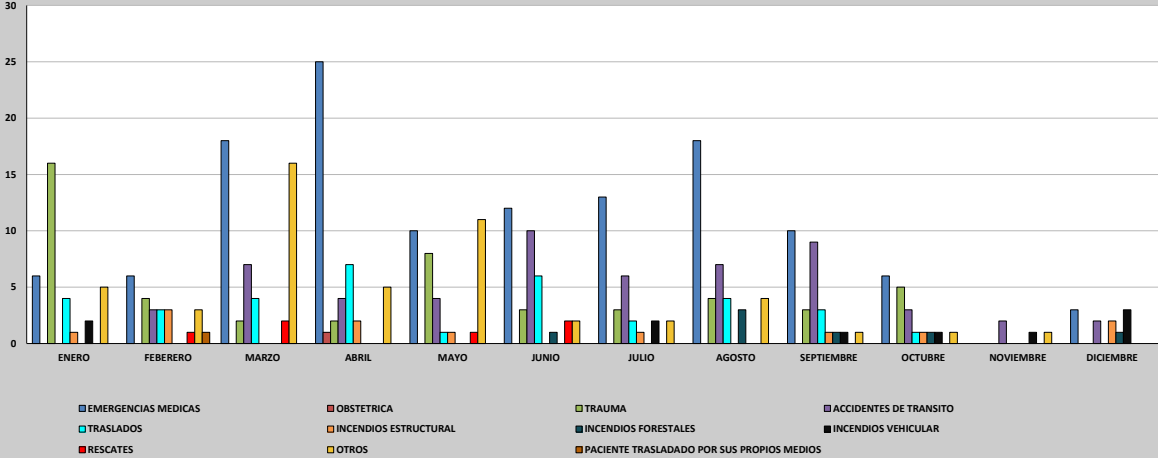
ESTADISTICAS DE EMERGENCIAS DEL AÑO 2023 ATENDIDAS POR LA GUARDIA #2

	EMERGENCIAS MEDICAS	OBSTETRICA	TRAUMA	ACCIDENTES DE TRANSITO	TRASLADOS	INCENDIOS ESTRUCTURAL	INCENDIOS FORESTALES	INCENDIOS VEHICULAR	RESCATES	OTROS	PACIENTE TRASLADADO POR SUS PROPIOS MEDIOS	EMERGENCIAS POR MES
ENERO	6	0	16	0	4	1	0	2	0	5	0	34
FEBERERO	6	0	4	3	3	3	0	0	1	3	1	24
MARZO	18	0	2	7	4	0	0	0	2	16	0	49
ABRIL	25	1	2	4	7	2	0	0	0	5	0	46
MAYO	10	0	8	4	1	1	0	0	1	11	0	36
JUNIO	12	0	3	10	6	0	1	0	2	2	0	36
JULIO	13	0	3	6	2	1	0	2	0	2	0	29
AGOSTO	18	0	4	7	4	0	3	0	0	4	0	40
SEPTIEMBRE	10	0	3	9	3	1	1	1	0	1	0	29
OCTUBRE	6	0	5	3	1	1	1	1	0	1	0	19
NOVIEMBRE	0	0	0	2	0	0	0	1	0	1	0	4
DICIEMBRE	3	0	0	2	0	2	1	3	0	0	0	11
TOTAL DE MES	127	1	50	57	35	12	7	10	6	51	1	357


TOTAL DEL AÑO

OTROS: RESCATES DE LLAVES, FUGA DE GAS, CULEBRAS, ABEJAS, BALDEOS, TALA DE ARBOLES, CARRERAS DE MOTOS, OPERATIVO, ETC.

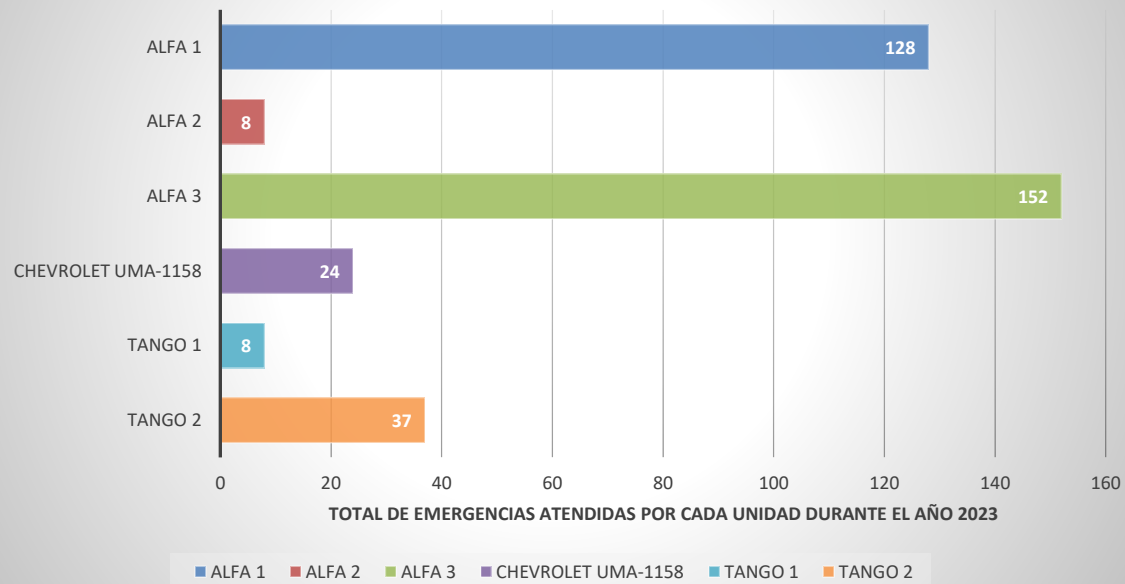
EMERGENCIAS ATENDIDAS POR LA GUARDIA #3 EN EL AÑO 2023




EMERGENCIAS ATENDIDAS POR CADA UNIDAD DURANTE EL AÑO 2023 EN LA GUARDIA #2

	ALFA 1	ALFA 2	ALFA 3	CHEVROLET UMA-1158	TANGO 1	TANGO 2	TOTAL DE EMERGENCIAS ATENDIDAS POR TODAS LAS UNIDADES EN EL AÑO 2023
TOTAL DE EMERGENCIAS ATENDIDAS POR CADA UNIDAD DURANTE EL AÑO 2023	128	8	152	24	8	37	357

TOTAL DE EMERGENCIAS ATENDIDAS POR CADA UNIDAD DURANTE EL AÑO 2023



EMERGENCIAS ATENDIDAS POR LAS UNIDADES DEL AÑO 2023 EN LA

	ALFA 1		ALFA 2		ALFA 3		ALFA 4		CAMIONETA UMA-1158		TANQUE
	SALIDAS	KM	SALIDAS	KM	SALIDAS	KM	SALIDAS	KM	SALIDAS	KM	SALIDAS
ENERO	1	85.0	0	0	25	176.0	0	0	0	0	0
FEBRERO	10	100.3	0	0	10	205	0	0	0	0	0
MARZO	9	209	0	0	27	201	0	0	11	600	1
ABRIL	2	#####	0	0	38	245	0	0	0	0	2
MAYO	1	159	2	#####	22	206	0	0	4	186	2
JUNIO	13	621	0	0	20	186	0	0	2	24	1
JULIO	22	188	1	28	2	18	0	0	1	8	0
AGOSTO	33	370	0	0	2	#####	0	0	3	59	2
SEPTIEMBRE	23	563	0	0	4	17	0	0	1	3	0
OCTUBRE	13	155	0	0	2	22	0	0	1	14	0
NOVIEMBRE	1	11	0	0	0	0	0	0	1	14	0
DICIEMBRE	0	0	5	43	0	0	0	0	0	0	0
TOTAL	128	#VALUE!	8	#VALUE!	152	#VALUE!	0	0	24	908	8

GUARDIA #2

TANGO 1	TANGO 2		TOTAL DE EMERGENCIAS ATENDIDAS EN EL MES
	SALIDAS	KM	
0	8	90	34
0	4	51	24
38	1	10	49
#####	4	#####	46
#####	5	#####	36
#####	0	0	36
0	3	#####	29
#####	0	#####	40
0	1	#####	29
0	3	#VALUE!	19
0	2	#VALUE!	4
0	6	#VALUE!	11
#VALUE!	37	#VALUE!	357